

Relatório
Investidores Bulla

Fevereiro

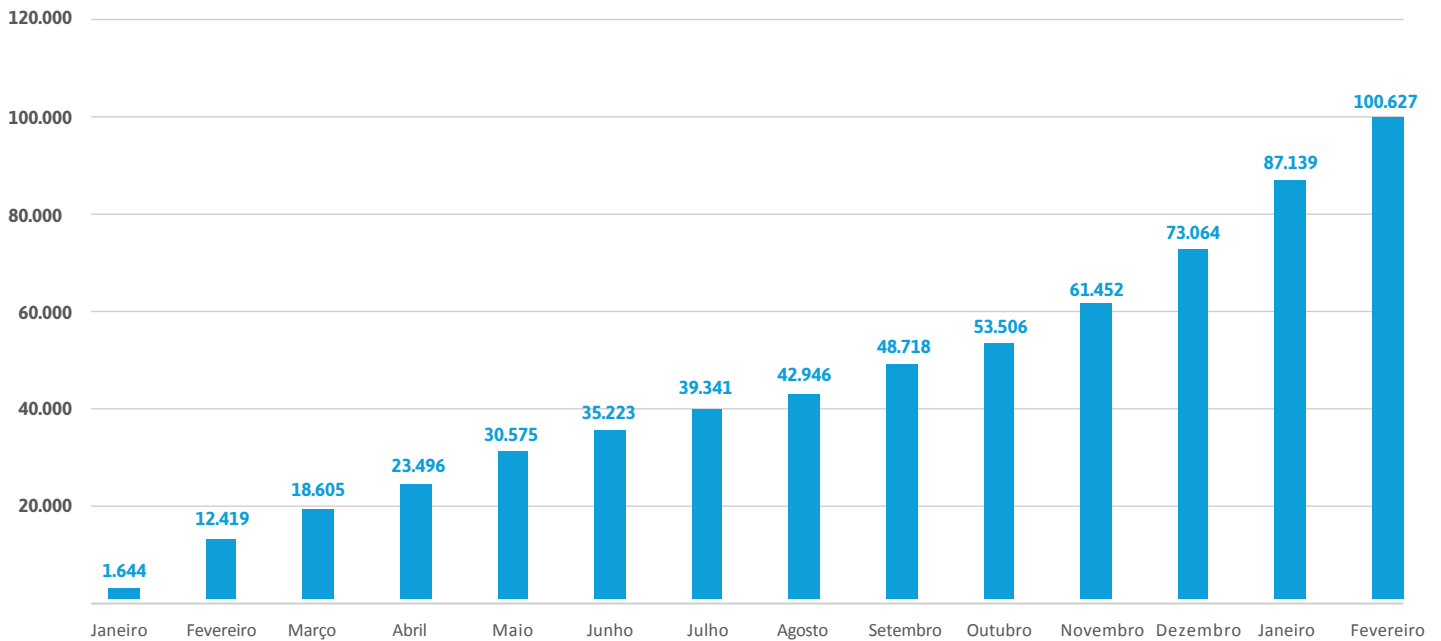
2021

Bulla®

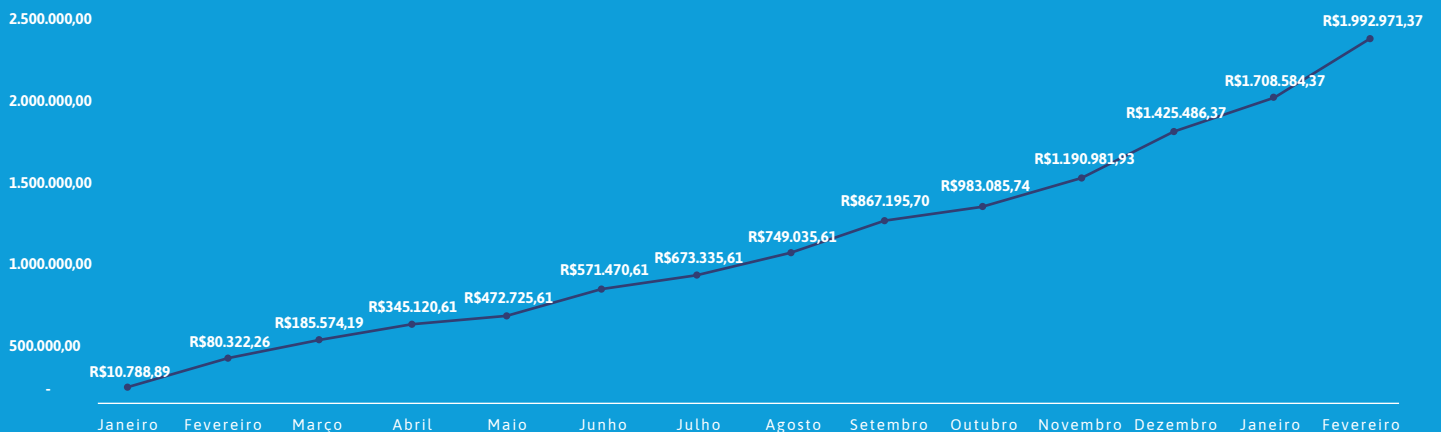
Estamos prestes a completar 1 ano de pandemia, porém o Bullla não parou suas atividades e continuou unindo Bons Pagadores e Bons Poupadores, atingindo um total de 100 mil cadastros na comunidade.

Com os empréstimos diretamente de gente pra gente, sem burocracia, as relações atingem em cheio seu aspecto humano. E é nisso que nós acreditamos: no que é humano, na empatia e nas conexões.

Cadastros acumulados



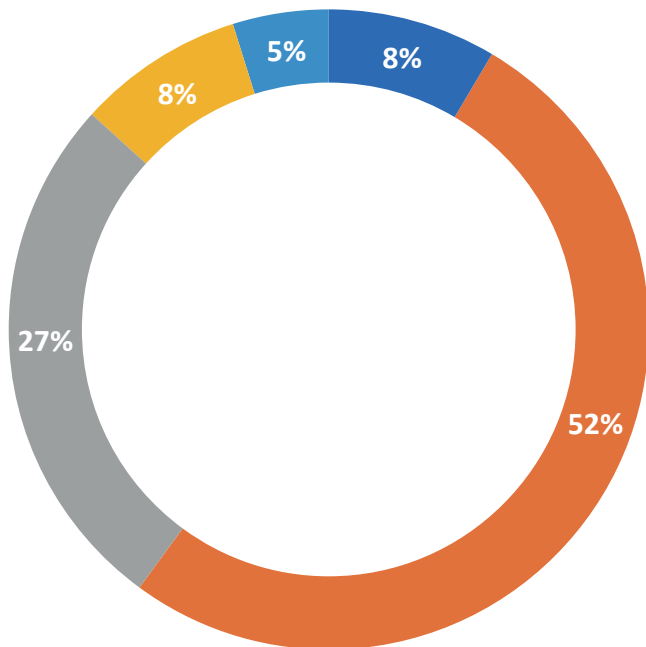
Valor total das operações (Acumulado em R\$)



Mais de R\$ **1,9** em empréstimos de gente pra gente

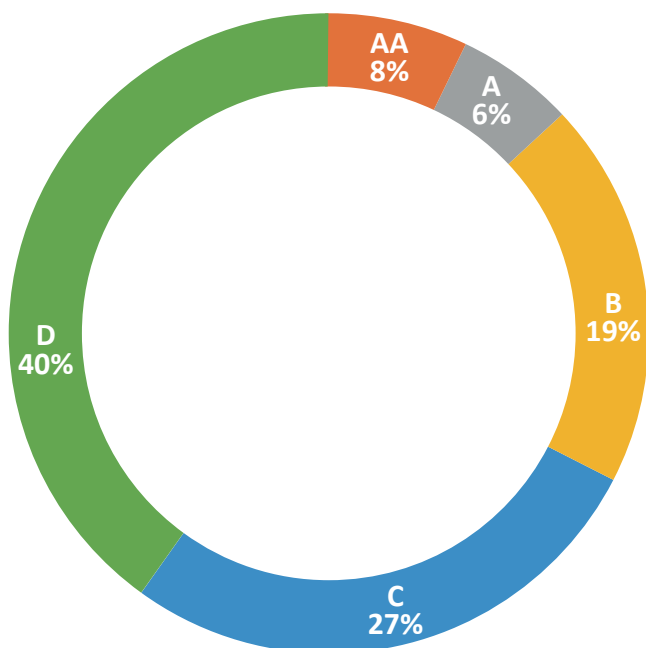
Perfil Bons Pagadores

● Até 23 anos
 ● 24 a 34 anos
 ● 35 a 44 anos
 ● 45 a 54 anos
 ● + 55 anos



Esta classificação faz parte do algoritmo do Bullla. Clientes com notas inferiores a D ou com negativação no mercado não participam atualmente da plataforma

● AA
 ● A
 ● B
 ● C
 ● D



O Bullla atribui uma Nota de Crédito para cada Bom Pagador ao final do processo de Análise de Crédito, que são:

AAA, AA, A, B, C e D, onde AAA, é a classe de menor risco de inadimplência e D a de maior.

As notas de Crédito também definem o preço, quanto melhor a nota, menores as taxas de juros do empréstimo.

Bons Pagadores com histórico de quitação e pontualidade no pagamento de seus empréstimos serão beneficiados cada vez com notas de créditos melhores.

E o que é o Score?

É uma pontuação, onde são analisadas diversas informações de um indivíduo;

Score indica a chance (probabilidade) de um grupo de pessoas com comportamento semelhante pagarem seus compromissos em dia.

Utilizado para definir o perfil de crédito;

E toda essa análise só é possível com grandes parceiros, como o Serasa.

É com eles que fazemos as análises do comportamento de crédito de quem quer fazer parte da comunidade Bullla e otimizamos a inteligência dos nossos processos.

As regras para análise variam e levam em conta:

- Informações básicas pessoais;
- Documentação;
- Dívidas no mercado;
- Score;
- Comprometimento de Renda.


Parceiros



Performance de inadimplência

Classificação de Risco	Esperado*	Auferido**
AA	2,63% - 7,18%	3,13%
A	5,93% - 10,77%	22,22%
B	8,13% - 14,78%	8,09%
C	10,99% - 19,99%	11,54%
D	12,51% - 22,74%	16,76%
TOTAL	10,38% - 19,00%	12,61%

O grupo de classificação de risco A foi o único que performou acima do esperado devido ao baixo volume de contratos com este perfil.

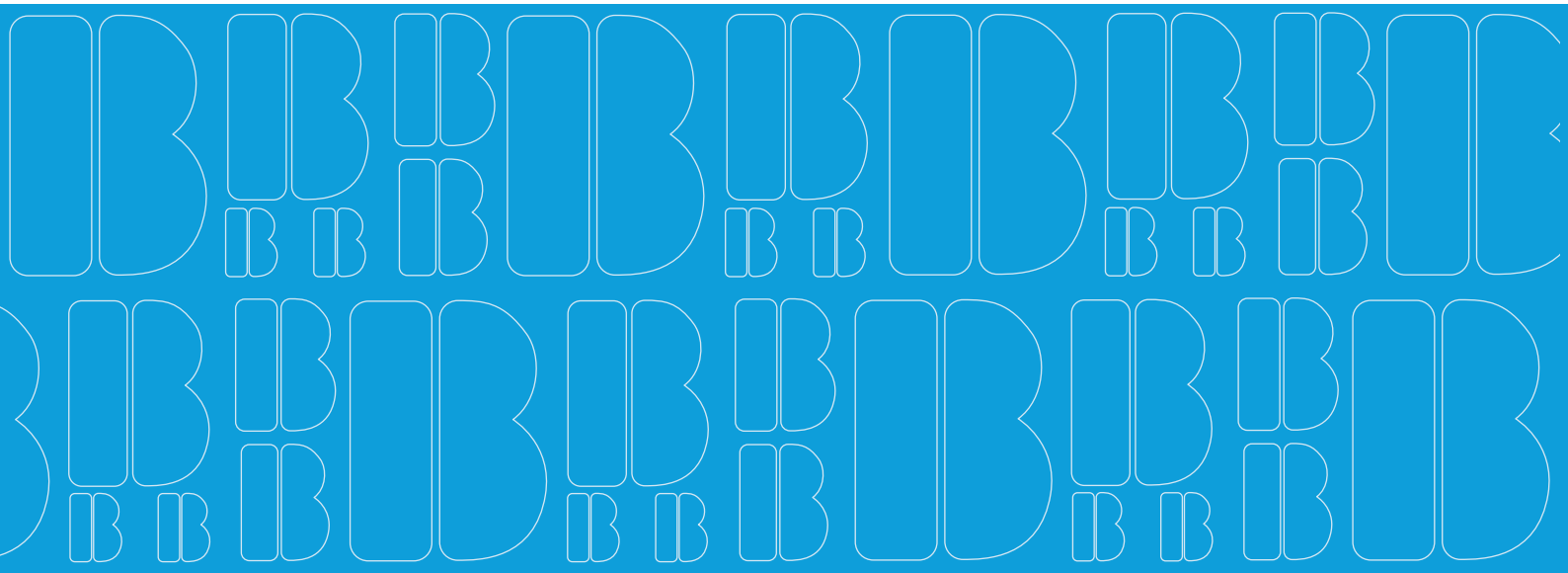


“O aumento do processo de digitalização nas operações financeiras alcançado com a pandemia, foi refletido no mês de fevereiro, na plataforma do Bullla que mesmo com menos dias úteis, manteve o mesmo patamar de operações de empréstimo e valor do mês de janeiro. O indicador de inadimplência (atrasos superiores a 90 dias), teve uma pequena variação de 2,5% em relação ao mês de janeiro/21, o que reflete a estabilidade e a robustez do modelo de crédito, para um momento de incertezas causado pelos aumentos de caso de COVID19 no país.”

Vanda Barros - Diretora de Crédito e Risco

*Percentual de inadimplência esperada para o conjunto de tomadores representados por cada faixa de classificação de risco, de acordo com nossos modelos estatísticos do credit score. Este percentual pode variar a qualquer momento sem prévia comunicação por parte do Bullla aos investidores. Estes percentuais não representam uma obrigação por parte do Bullla ou promessa de comportamento individual ou coletivo dos usuários de determinado score;

**Percentual de tomadores que não realizaram pagamento de quaisquer parcelas e que as mesmas estejam em aberto pelo prazo superior a 30 dias.



Bullla®